


**CARDIF COLOMBIA SEGUROS GENERALES S. A.**  
**ESTADO DE RESULTADOS**  
**POR LOS AÑOS TERMINADOS EL 31 DE DICIEMBRE DE 2021 Y 2020**  
(Cifras expresadas en miles de pesos colombianos, salvo que se indique otra cosa)


	Notas	Año terminado el	
		31 de diciembre	
		2021	2020
<b>Ingresos y Gastos</b>			
Ingresos por Primas			
Primas Netas Emitidas	(25)	598,339,893	521.647.302
Primas Netas Aceptadas	(26)	527,404,314	374.094.312
Primas Netas Cedidas	(27)	(5,770,125)	(3.121.598)
<b>Primas Retenidas</b>		<b>1,119,974,082</b>	<b>892,620,016</b>
Variación Pasivos de Seguros:			
Liberación de Reservas sobre Primas	(28)	330,741,979	339.801.653
Constitución de Reservas sobre Primas	(29)	(342,590,772)	(286.642.165)
<b>Variación Pasivos de Seguros</b>		<b>(11,848,793)</b>	<b>53,159,488</b>
<b>Primas Netas Devengadas</b>		<b>1,108,125,289</b>	<b>945,779,504</b>
Costo Neto de Siniestralidad y Reclamaciones:			
Siniestros	(30)	(152,422,202)	(90.392.783)
Siniestros de Aceptaciones	(31)	(107,952,667)	(66.466.727)
Reembolsos, recobros y salvamentos	(32)	3,966,755	493.515
Liberación Reservas de Siniestros	(33)	446,907,033	285.688.013
Constitución Reservas de Siniestros	(34)	(454,435,059)	(338.949.326)
<b>Costo Neto de Siniestralidad y Reclamaciones</b>		<b>(263,936,140)</b>	<b>(209,627,308)</b>
Costos de Seguros:			
Gastos por Comisiones	(35)	(9,693,598)	(13.184.742)
Costos de Contratos no Proporcionales	(36)	(260,831)	(294.968)
Contribuciones	(37)	(462,205)	(58.515)
Gastos de Reaseguros	(38)	(303,585,197)	(226.627.863)
<b>Costos de Seguros</b>		<b>(314,001,831)</b>	<b>(240,166,086)</b>
<b>Utilidad antes de Gastos de Operación</b>		<b>530,187,318</b>	<b>495,986,108</b>
Gastos de Operación:			
Beneficios a Empleados	(39)	(55,198,218)	(44.185.882)
Deterioro Cuentas por cobrar actividad aseguradora	(40)	(8,443,426)	(22.403.069)
Depreciaciones y Amortizaciones	(41)	(8,804,540)	(7.604.252)
Otros Gastos Administrativos	(42)	(450,526,234)	(396.142.671)
<b>Total Gastos de Operación</b>		<b>(522,972,418)</b>	<b>(470,335,874)</b>


**CARDIF COLOMBIA SEGUROS GENERALES S. A.**  
**ESTADO DE RESULTADOS (CONTINUACIÓN)**  
**POR LOS AÑOS TERMINADOS EL 31 DE DICIEMBRE DE 2021 Y 2020**  
(Cifras expresadas en miles de pesos colombianos, salvo que se indique otra cosa)

		Año terminado el	
		2021	2020
<b>Otros Ingresos y Gastos</b>			
Ingresos Financieros por Valorización de Inversiones	(43)	154,940,960	240,458,361
Gastos Financieros por Valorización y Venta de Inversiones	(44)	(172,939,120)	(154,288,079)
Otros ingresos y gastos	(45)	37,547,020	5,857,403
<b>Total Otros Ingresos y Gastos</b>		<b>19,548,860</b>	<b>92,027,685</b>
<b>Utilidad antes de Impuesto sobre la Renta</b>		<b>26,763,760</b>	<b>117,677,923</b>
Impuesto de Renta		(32,383,738)	(48,626,724)
Impuesto diferido		23,487,194	6,843,561
<b>Total Impuesto sobre la Renta y Sobretasa</b>	(46)	<b>(8,896,544)</b>	<b>(41,783,163)</b>
Utilidad del ejercicio		<b>17,867,216</b>	<b>75,894,756</b>
<b>Utilidad por Acción</b>	(47)	<b>0,0573</b>	<b>0,2433</b>

Las notas que se acompañan son parte integrante de los estados financieros.

  
Marcela Contreras Castellands  
Representante Legal  
(Ver certificación adjunta)

  
Luis Martín Vargas Torres  
Contador  
Tarjeta Profesional No. 52751-T  
(Ver certificación adjunta)

  
Javier Eduardo Rincón Guevara  
Revisor Fiscal  
Tarjeta Profesional No. 238289-T  
Designado por PwC Contadores y Auditores S. A. S.  
(Ver informe adjunto)