


**BNP PARIBAS
CARDIF****CARDIF COLOMBIA SEGUROS GENERALES S.A.
ESTADO DE FLUJOS DE EFECTIVO****POR LOS PERIODOS TERMINADOS EL 31 DE DICIEMBRE 2020 Y 2019***(Valores en Miles de Pesos Colombianos)*


		Diciembre 31 de 2020	Diciembre 31 de 2019
Utilidad del ejercicio		75.894.756	63.610.045
Perdida en valoración de inversiones	(44)	153.080.345	(100.935.013)
Utilidad en valoración de Inversiones	(43)	(239.647.933)	46.286.150
Perdida (Utilidad) en venta de inversiones	(44)	1.207.734	196.877
Deterioro de cuentas por cobrar, neto	(12)	58.161	60.814
Deterioro de cuentas por cobrar actividad aseguradora, neto	(12)	1.219.545	2.332.314
Liberación de reserva parte reaseguradores		0	(48.941)
Depreciación de Propiedad y equipo	(41)	983.794	831.641
Depreciación de activos por derechos de uso	(41)	4.361.618	3.673.434
Amortización de activos intangibles	(41)	400.536	362.622
Amortización de activos por derechos de uso	(41)	1.858.304	309.403
Utilidad en venta de PPYE	(45)	(14.828)	(15.000)
Constitución de reserva en curso, neto		(53.159.488)	35.345.155
Constitución reserva de siniestros, neto		53.261.313	12.312.387
Reserva Deposito reasegurador	(18)	37.217	0
Intereses Instrumentos de Deuda	(43)	(265.748)	(116.993)
Gasto de interés de arrendamientos		95.985	97.640
Gasto por impuesto a la ganancias		41.783.164	35.124.597
Cambios netos de activos y pasivos de operación			
Aumento de inversiones negociables medidas a valor razonable		(48.110.241)	(1.917.908)
Disminución cuentas por cobrar	(9)	273.711	9.489.622
Movimiento cuentas por cobrar actividad aseguradora		3.449.250	(15.894.516)
Movimiento de activos por impuestos corrientes		(138.071)	571.129
Movimiento de otros activos	(15)	8.086.961	(8.088.461)
Movimiento de pasivos por seguros		(2.391.678)	8.014.605
Movimiento de cuenta por pagar		(11.446.122)	62.121.943
Movimiento de beneficios a empleados		(161.033)	2.244.732
Aumento de pasivos por impuestos		7.203.812	552.362
Aumento de provisiones	(22)	16.697.967	4.974.329
Movimiento de activos disponibles para la venta		1.330	0
Intereses pagados por arrendamientos	(42)	(95.985)	(97.640)
Pago de impuesto a las ganancias		(49.327.124)	(45.644.395)
Flujo de efectivo utilizado en actividades de operación		(34.802.748)	115.752.934

CARDIF COLOMBIA SEGUROS GENERALES S.A.
ESTADO DE FLUJOS DE EFECTIVO
POR LOS PERIODOS TERMINADOS EL 31 DE DICIEMBRE 2020 Y 2019
(Valores en Miles de Pesos Colombianos)


Flujos de efectivo por actividades de inversión		
Adquisición de propiedades y equipo	(9)	(941.411) (15.337.831)
Producto de la venta de propiedades y equipo		218.654 0
Aumento de intangibles	(15)	(290.184) (23.527.389)
Pago Dividendos		<u>0 (44.339.340)</u>
Flujo de efectivo neto utilizado en actividades de inversión		(1.012.941) (83.204.560)
Flujos de efectivo de las actividades de financiación		
Pagos de arrendamientos		<u>1.940.330) (1.192.085)</u>
Flujo de efectivo neto utilizado en actividades de financiación		(1.940.330) (1.192.085)
Efecto de las variaciones de la tasa de cambio sobre el efectivo y equivalentes de efectivo		(5.867) 188.439
Aumento (diminución) neto de efectivo y equivalentes de efectivo		(37.761.886) 31.544.728
Efectivo y equivalente de efectivo al inicio del año		60.962.139 29.417.414
Efectivo y equivalente de efectivo al final del año		<u>23.200.253 60.962.139</u>



William David Villermet
Representante Legal



Luis Martin Vargas Torres
Contador
Tarjeta Profesional 52751-T



Javier Eduardo Rincón Guevara
Revisor Fiscal
Tarjeta Profesional 238289-T
Designado por PwC Contadores y Auditores
S. A. S.
(Véase mi opinión del 26 de marzo de 2021)